

ПРАКТИЧНІ МЕТОДИ І ПРИЙОМИ РОБОТИ ВЧИТЕЛІВ ІНОЗЕМНОЇ МОВИ В НУШ



Мальська Діна Миколаївна

Комунальний заклад

«Вінницький ліцей № 15»



Нова українська школа - це навчання через діяльність, гру, взаємонавчання.

Здобувачі освіти вчаться критично мислити, досліджувати, робити висновки та презентувати власну роботу.

Навчання орієнтується на розвиток умінь, відповідає віковим особливостям дітей, їхнім інтересам і потребам. Формуються компетентності, необхідні для вирішення життєвих проблем.

ПРОГРАМА, ЗА ЯКОЮ ПРАЦЮЄМО

Міністерство освіти і науки України

Модельна навчальна програма
«Іноземна мова. 5-9 класи»
для закладів загальної середньої освіти

(автори Зимомря І. М., Мойсюк В. А., Трифан М. С.,
Унгурян І. К., Яковчук М. В.)

*«Рекомендовано Міністерством освіти і науки України»
(наказ Міністерства освіти і науки України від 12.07.2021 №795)*

Комунальний заклад: «ВІННИЦЬКИЙ ЛІЦЕЙ № 15»


Навчальна програма з англійської мови для 5 класу

розроблено на основі модельної навчальної програми
для закладів загальної середньої освіти
(автори Зимомря І. М., Мойсюк В. А., Трифан М. С.,
Унгурян І. К., Яковчук М. В.),
наказ МОНу від 12.07.2021 №795
за підручником «Prepare A1» для 5 класу
закладів загальної середньої освіти
(з аудіосупроводом) (авт. Джоанна Коста,
Мелані Вільямс), Cambridge,
Гриф МОНу – наказ № 140 від 08.02.2022

КОМУНАЛЬНИЙ ЗАКЛАД: «ВІННИЦЬКИЙ ЛІЦЕЙ № 15»

Навчальна програма з англійської мови для 6 класу 4 години на тиждень


розроблено на основі модельної навчальної програми
для закладів загальної середньої освіти
(автори Зимомря І. М., Мойсюк В. А., Трифан М. С.,
Унгурян І. К., Яковчук М. В.), наказ МОНу від 12.07.2021 №795
за підручником «Prepare» для 6 класу закладів загальної середньої освіти (з
аудіосупроводом), Джоанна Коста, Мелані Вільямс, видавництво «Лінгвіст»,
гриф «Рекомендовано МОН України» (наказ № 254 від 08.03.2023)



НАШІ ПІДРУЧНИКИ



РОБОТА В ПАРАХ















РОБОТА В ГРУПАХ

















НАВЧАЛЬНІ ІГРИ



DOMIHO

	He goes to bed at ten thirty.		Marcos has lunch at home every day.
	They start classes in the morning.		Tom always does his homework in his room.
	I brush my teeth after lunch.		Sam often goes to school by foot.
	John sometimes takes a bath in the evening.		Paul wakes up at seven o'clock.
	My father reads a history for me every day.		My brother watches TV every afternoon.
	I always brush my hair in the morning.		My father cooks at one o'clock.

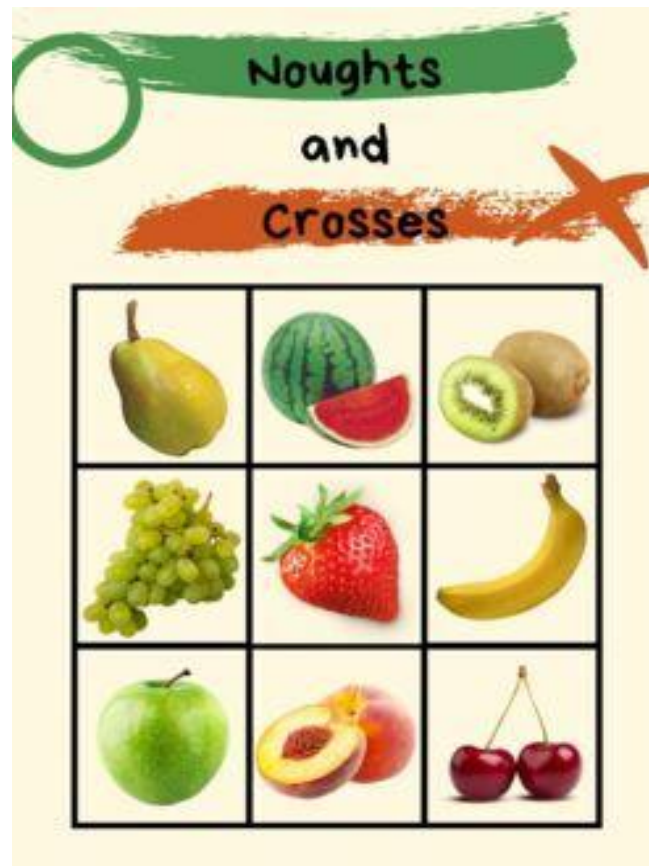
	Mike is playing the guitar.		Rachel is playing with the dog.
	Andy is walking with the dog.		Kim is talking on the phone.
	Children are reading a book.		Ann is dancing now.
	The girl is listening to the radio.		Mary is riding a horse now.
	You are cleaning your goggles now.		Brad is fishing at the moment.

	receptionist		Carpenter
	Hairdresser		Painter
	Mechanic		Secretary
	Policeman		Cook
	Accountant		Singer
	Nurse		Baker
	Firefighter		Waiter

Tic Tac Toe

apple	pear	cherry
grapes	YOUR CHOICE!!	strawberry
banana	pineapple	orange

ХРЕСТИКИ НУЛИКИ



Give an example of a black fruit.	What's the most delicious food for breakfast?	Name two different types of nut.
Give an example of sweet food.	Which is healthier: a banana muffin or banana crisps?	What's the most disgusting food for breakfast?
Which is less healthy: a biscuit or a packet of raisins?	Name four green vegetables.	Give an example of salty food.

What is your name?	What time do you usually get up?	What is the weather like today?
What is your favorite subject at school?	How old are you?	What is your favorite animal?
How often do you do sports?	<u>Do you like travelling?</u>	What do you do in your free time?

“КАРУСЕЛЬ”



ПРОЕКТНА ДІЯЛЬНІСТЬ



Make a word from the first letters of the words



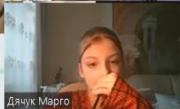
1.



2.

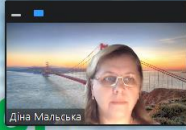


3.



ДИСТАНЦІЙНЕ НАВЧАННЯ

Do you like shopping?
Do you prefer shopping online or offline?
What is shopping for people?



Сесійні зали - Уже почалося

Зали (2) Учасники (11)

- Зал 1 5 [Вийти](#)
 - Дачук Марго
 - Ілля Чопляк
 - Кузьба Даниїл
 - Марія Лебідь
 - Мороз Єгор
- Зал 2 6 [Вийти](#)
 - Ivan Pavlinov
 - sofia gasenko
 - Здоровань Вікторія
 - ліза кравчук
 - Максима Трохін
 - Янівєць Іван

Активация Wi-Fi транслировать [Закрывать все залы](#)

Попытка активировать Windows, перейдите в раздел "Параметры".

COUNTRIES & NATIONALITIES QUIZ

EUROPE

Part I



by Herber

PLAY

Spin and stop the pointer and click on the pointed flag



SPIN

STOP



He is from Germany

CHECK



Capital city: **Berlin**
Language: **German**
Popular food: **sausages**

NEXT

He is German

CHECK



He is from Britain

CHECK



Capital city: **London**
Language: **English**
Popular food: **fish and chips**

NEXT

He is British

CHECK

Which

What

Who

Whose



Why

Where

When

How



QUESTION WORDS

by Herber

START

Активация Windows
Перейдите в раздел
"Параметры"

Click on the right question word to complete the sentence.

What

How

When

Why

Who

Where

Which

Whose



_____ do you live? I live in Spain.

2/18

Активация Windows
Перейдите в раздел
"Параметры"

Click on the right question word to complete the sentence.

Where



NEXT

Where do you live? I live in Spain.

2/18

Активация Windows
Перейдите в раздел
"Параметры"

Click on the right question word to complete the sentence.

What

How

When

Why

Who

Where

Which

Whose



_____ candies are those? They're Peter's.

10/18

Активация Windows
Перейдите в раздел
"Параметры"

BY HERBER

How much do you know
WHO WANTS TO BE
THE BEST
WHO WANTS TO BE
about the U.K.?

GAME RULES

PLAY

Статус Windows
Для активации Windows, перейдите в раздел
"Параметры".

LET'S PLAY!

15	1.000.000
14	500.000
13	250.000
12	125.000
11	64.000
10	32.000
9	16.000
8	8.000
7	4.000
6	2.000
5	1.000
4	500
3	300
2	200
1	100

Статус Windows
Для активации Windows, перейдите в раздел
"Параметры".

50:50

100

What is the capital city of the U.K.?

A. Belfast

B. Cardiff

C. London

D. Edinburgh

Статус Windows
Для активации Windows, перейдите в раздел
"Параметры".

50:50

100

What is the capital city of the U.K.?

A. Belfast

B. Cardiff

C. London

D. Edinburgh

Статус Windows
Для активации Windows, перейдите в раздел
"Параметры".

video1994928721

Coloured questions

- red
- blue
- yellow
- green
- pink

red	red	red	red	red	red
blue	blue	blue	blue	blue	blue
yellow	yellow	yellow	yellow	yellow	yellow
green	green	green	green	green	green
pink	pink	pink	pink	pink	pink

Илья Чопляк
Irad User
Данук Марго
Марко Егор
Ivan Pavlov
Янабель Иван

video1994928721

- Where can we buy bread?

answer

Илья Чопляк
Irad User
Данук Марго
Марко Егор
Ivan Pavlov
sofia gasenko

video1994928721

- You can keep books there.

A bookcase

sofia gasenko
Кузьбид Данил
Маша Лебидь
Маша Лебидь
Дина Мальська
Колесник Андрей
Здоровань Вікторія

video1994928721

Coloured questions

- red
- blue
- yellow
- green
- pink


red	red	red	red	red	red
blue	blue	blue	blue	blue	blue
yellow	yellow	yellow	yellow	yellow	yellow
green	green	green	green	green	green
pink	pink	pink	pink	pink	pink

Илья Чопляк
Irad User
Данук Марго
Марко Егор
Ivan Pavlov
sofia gasenko

ХМАРИ СЛІВ

Це візуальне подання списку категорій (або тегів, також званих мітками, ярликами, ключовими словами, тощо).





Активация Windows

Чтобы активировать Windows, перейдите в раздел "Параметры".

Windows

Чтобы активировать Windows, перейдите в раздел

ЯК СТВОРИТИ «ХМАРУ СЛІВ». 1.

The screenshot shows the WordArt.com web application interface. The browser address bar displays <https://wordart.com/create>. The application has a blue header with navigation options: MENU, SAVE, ORDER, SHARE, and DOWNLOAD. The main interface is divided into a left sidebar and a central preview area.

WORDS Panel:

- Buttons: Import, + Add, - Remove, ↑ Up, ↓ Down, Options
- Table:

Filter	Size	Color	Angle	Font
Word	1	Default	Default	Default
Cloud	1	Default	Default	Default
Art	1	Default	Default	Default

Below the table is a text input field with the placeholder "Type in a new word".

Additional options: UPPER, lower, Capitalize, Replace, Clear

Navigation: SHAPES, FONTS, LAYOUT, STYLE

Preview Area:

- Buttons: Visualize (red), Undo, Redo, Animate, Edit, Lock, Reset, Print
- Text: "Input words" (blue), "Click Visualize" (pink), "Customize" (green), "Have Fun ;-)" (purple)

The Windows taskbar at the bottom shows the time as 23:53 on 12.03.2019.

ЯК СТВОРИТИ «ХМАРУ СЛІВ». 2.

Кабінет заступника директора x WordArt.com - Word Cloud Art x Word Art - Edit - WordArt.com x +
https://wordart.com/create

MENU SAVE ORDER SHARE DOWNLOAD Word Art BACK

Visualize Undo Redo Animate Edit Lock Reset Print

WORDS

Import + Add Options

Filter	Size	Color	Angle	Font
творчий	1	Default	Default	Default
професіонал	1	Default	Default	Default
активний	1	Default	Default	Default
розумний	1	Default	Default	Default
добрий	1	Default	Default	Default
мотивований	1	Default	Default	Default
освічений	1	Default	Default	Default
культурний	1	Default	Default	Default
цілеспрямований	1	Default	Default	Default
наполегливий	1	Default	Default	Default
працьовитий	1	Default	Default	Default
допитливий	1	Default	Default	Default
грамотний	1	Default	Default	Default
комунікабельний	1	Default	Default	Default
щасливий	1	Default	Default	Default
дружній	1	Default	Default	Default
справедливий	1	Default	Default	Default

Type in a new word

UPPER lower Capitalize Replace Clear

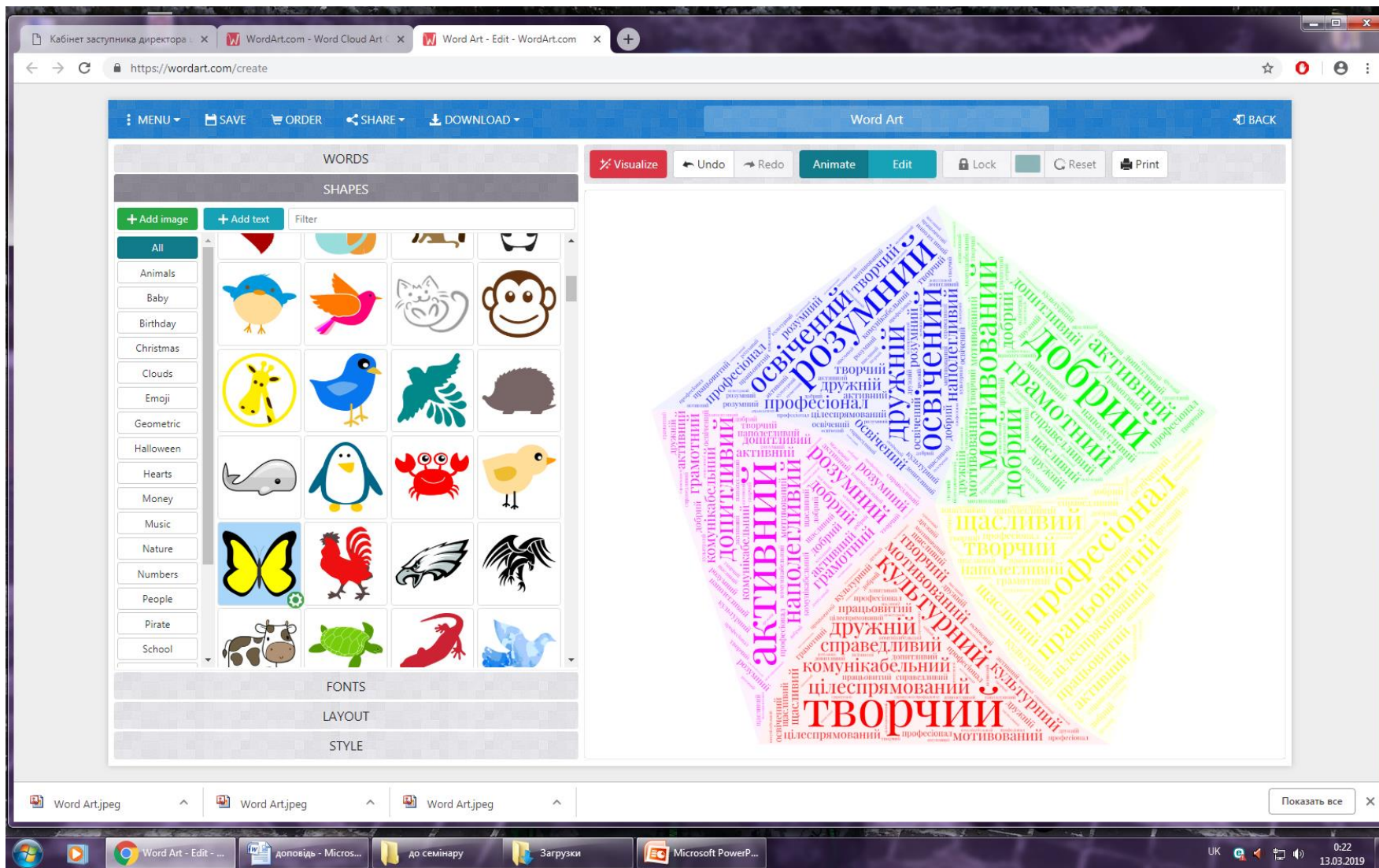
SHAPES

FONTS

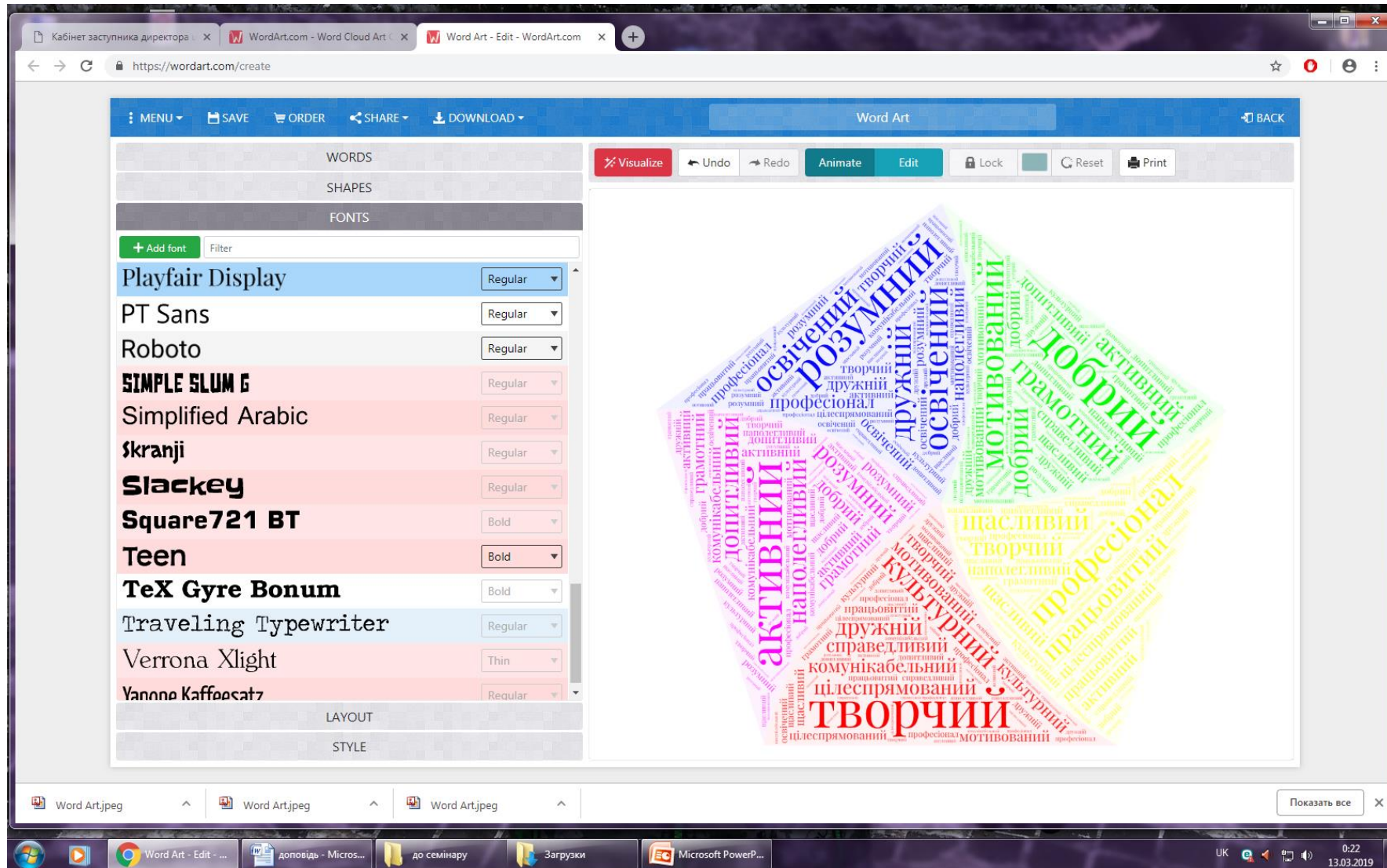
LAYOUT

STYLE

ЯК СТВОРИТИ «ХМАРУ СЛІВ». 3.



ЯК СТВОРИТИ «ХМАРУ СЛІВ». 4.



The image shows a screenshot of the Word Art online editor interface. The browser address bar displays <https://wordart.com/create>. The interface includes a navigation menu with options: MENU, SAVE, ORDER, SHARE, and DOWNLOAD. The main workspace is titled "Word Art" and contains a toolbar with buttons for Visualize, Undo, Redo, Animate, Edit, Lock, Reset, and Print.

On the left side, there is a "FONTS" section with a search filter and a list of font options, each with a dropdown menu for style. The fonts listed are:

- Playfair Display (Regular)
- PT Sans (Regular)
- Roboto (Regular)
- SIMPLE SLUM G (Regular)
- Simplified Arabic (Regular)
- skranji (Regular)
- Slackey (Regular)
- Square721 BT (Bold)
- Teen (Bold)
- TeX Gyre Bonum (Bold)
- Traveling Typewriter (Regular)
- Verrona Xlight (Thin)
- Yanone Kaffeesatz (Regular)

The central workspace displays a word cloud in the shape of a diamond. The words are in various colors (purple, blue, green, yellow, red) and sizes, arranged to form the shape. The most prominent words include "ДОБРИЙ", "РОЗУМНИЙ", "ОСВІЧЕНИЙ", "МОТИВОВАНИЙ", "ДРУЖНИЙ", "ТВОРЧИЙ", "ПРОФЕСІОНАЛ", "ІЩАСЛИВИЙ", "НАПОЦІГЛИВИЙ", "АКТИВНИЙ", "КУЛЬТУРНИЙ", "ПРАЦЮВАННЯ", "СПРАВЕДЛИВИЙ", "ЦІЛЕСПРЯМОВАНИЙ", and "ГРАМОТНИЙ".

At the bottom of the browser window, there are three thumbnails labeled "Word Art.jpeg" and a "Показати все" (Show all) button. The Windows taskbar at the bottom shows the system tray with the date and time: 0:22 13.03.2019.

ЯК СТВОРИТИ «ХМАРУ СЛІВ». 5.

The image shows a screenshot of the WordArt.com website interface. The browser address bar displays <https://wordart.com/create>. The interface includes a navigation menu with options: MENU, SAVE, ORDER, SHARE, and DOWNLOAD. A toolbar at the top right contains buttons for Visualize, Undo, Redo, Animate, Edit, Lock, Reset, and Print. The main control panel on the left is divided into sections: WORDS, SHAPES, FONTS, and LAYOUT. The LAYOUT section is currently active, showing various styles: HORIZONTAL, VERTICAL, CROSSING, DANCING WORDS, POSITIVE SLOPE, NEGATIVE SLOPE, RANDOM, and CUSTOM. Below these styles, there are controls for 'Words amount' (set to 386) and 'Density' (set to 20%). The main workspace displays a colorful word cloud with prominent words in Ukrainian, including: РОЗУМНИЙ, ДОБРИЙ, ТВОРЧИЙ, ОСВІЧЕНИЙ, ДРУЖНИЙ, МОТИВОВАНИЙ, ГРАМОТНИЙ, ДОПІТЛИВИЙ, НАПОЛІГЛИВИЙ, ІНІЦІАТИВНИЙ, СПРАВЕДЛИВИЙ, ЦІЛЕСПРЯМОВАНИЙ, ПРОФЕСІОНАЛ, КРАСІВНИЙ, ТАЛАНОВИТИЙ, НАВЧЕНИЙ, ДОСВІДНИЙ, КОМУНІКАБЕЛЬНИЙ, ПРАЦОВИТИЙ, ПРАЦЮВАННИЙ, ШАСЛИВИЙ, ТВОРЧИЙ, НАМАГАЮЩИЙСЯ, ПРОФЕСІОНАЛ, ІНІЦІАТИВНИЙ, ДОПІТЛИВИЙ, НАПОЛІГЛИВИЙ, ІНІЦІАТИВНИЙ, СПРАВЕДЛИВИЙ, ЦІЛЕСПРЯМОВАНИЙ, ПРОФЕСІОНАЛ, МОТИВОВАНИЙ. The browser's taskbar at the bottom shows the date 13.03.2019 and time 0:23.

ЯК СТВОРИТИ «ХМАРУ СЛІВ». 7.

The screenshot displays the WordArt.com web application interface. The browser address bar shows the URL <https://wordart.com/create>. The interface includes a top navigation bar with options like MENU, SAVE, ORDER, SHARE, and DOWNLOAD. A central toolbar contains buttons for Visualize, Undo, Redo, Animate, Edit, Lock, Reset, and Print. On the left, a sidebar menu lists categories: WORDS, SHAPES, FONTS, LAYOUT, and STYLE. The STYLE section is expanded, showing settings for Words colors (Shape, Custom), Color emphasis (15%), Background color (Make transparent), Background image (5%), Animation speed (0.2s), Zoom, Rotate, and Rollover text color (box color). The main workspace features a butterfly-shaped word cloud with various Ukrainian adjectives and nouns such as "добрый", "активний", "творчий", "професіонал", "мотивований", "розумний", "наполегливий", "дружний", "цілеспрямований", "освічений", "культурний", "грамотний", "наполегливий", "професіонал", "творчий", "мотивований", "розумний", "дружний", "цілеспрямований", "освічений", "культурний", "грамотний". The bottom of the screen shows a Windows taskbar with several open applications and a system tray displaying the date and time as 0:24 on 13.03.2019.





- *Навіщо потрібна ця технологія?*

Перед сучасною освітою стоїть завдання пошуку нових видів і форм організації навчальної діяльності. Навчання має розвивати критичне і творче мислення. З цією метою вчителі вже давно використовують проектну технологію, залучаючи ресурси мережі Інтернет. Але велика кількість інформації в мережі та її якість не тільки не спрощують процес роботи над проектом, але й ускладнюють його. Одне з можливих рішень даної проблеми це технологія веб-квест.



- ***Веб-квест.***

Розробниками веб-квесту як навчального завдання є Берні Додж, професор освітніх технологій Університету Сан-Дієго і Том Марч (США) 1995 р. Сьогодні ця технологія використовується як найбільш вдалий спосіб використання Інтернету на уроках та позаурочний час.

Том Марч



Берні Додж



- ***Веб-квест в освіті***

Веб-квест - це приклад організації інтерактивного освітнього середовища. Освітній веб-квест - це сайт в Інтернеті, з яким працюють і навчаються, виконуючи ту чи іншу навчальну задачу. Це одна із найбільш ефективних моделей використання Інтернету в навчальному процесі.





- ***Веб-квест у навчанні***

Веб-квест (webquest) - це проблемне завдання з елементами рольової гри. Це формат уроку орієнтований на розвиток пізнавальної, пошукової діяльності учнів, на якому значна частина інформації здобувається через ресурси Інтернету. Веб-квест – це дидактична структура, в рамках якої викладач удосконалює пошукову діяльність учнів, задає їм параметри цієї діяльності і визначає її час.





- *Що дає використання цієї технології?*

Веб-квест сприяє: пошуку в мережі інформації, яку доручає учням вчитель, розвитку мислення учнів на стадії аналізу, узагальнення та оцінки інформації, розвитку комп'ютерних навичок учнів і підвищенню їх словникового запасу, заохоченню учнів навчатися незалежно від вчителя, розвитку дослідницьких і творчих здібностей учнів, підвищенню особистісної самооцінки





• *Компетенції:*

використання інформаційних технологій для вирішення професійних завдань;

самонавчання і самоорганізація;

робота в команді;

вміння знаходити кілька способів рішень проблемної ситуації, визначати найбільш раціональний варіант, обґрунтовувати свій вибір;

навик публічних виступів.





- *Як створити веб-квест.*
- Крок 1: визначте теми.
- Крок 2: виберіть сайт.
- Крок 3: надайте завдання. у вигляді презентації;у вигляді тексту;візуальний матеріал.
- Крок 4: придумайте систему оцінювання.
- Крок 5: знайдіть джерела інформації, якими користуватимуться учні для пошуку відповідей.
- Крок 6: маючи на аркуші приблизний план і основну інформацію приступайте до розміщення веб-квесту на сайті.



1. ПЛАТФОРМА «ВСЕОСВІТА» КОНСТРУКТОР ВЕБКВЕСТІВ

Слава Україні!

Національна освітня платформа

спрямована на патріотичне виховання та утвердження української національної ідентичності!

Пошук по сайту...

Шукати



Бібліотека
ММ



Конструктор
уроків



Конструктор
тестів



Конструктор
вебквестів



Електронний
журнал

Кількість зареєстрованих користувачів: 3 527 192

Вхід для учня
(без реєстрації)

Особистий кабінет



Система освітньої діяльності



Видавництво «Всеосвіта»



Офіційно зареєстроване ЗМІ



Освітня соціальна мережа

2. ПОЧИНАЄМО СТВОРЮВАТИ ВЕБКВЕСТ.

Вебквести
Створюйте власні вебквести та проводьте навчання з детальним контролем рівня знань

[Створити вебквест](#)

[Шифратор](#)

[Золота грамота](#)

[Активувати PRO-акаунт](#)

[Відеоінструкція](#)

[Всі вебквести](#) [Мої вебквести](#) [Видані](#) [Шаблони](#) [Обговорення](#)

Пошук вебкестів

Введіть назву... [Шукати](#) [Клас/Предмет](#)

Популярні вебквести за тиждень

- Микола Вінграновський "Бабунин дощ"
- "З Україною в серці!"
- Маленька книжка про любов
- Тварини-рекордсмени
- Літери е, и, і в суфіксах іменників

Важливо



3. ОБИРАЄМО ШАБЛОН

Шаблони вебквестів

Активуйте професійний акаунт та заробляйте вже сьогодні! [Активувати PRO](#)

Оберіть шаблон

L. Kharlamova

Будинок

Ванна

Великдень

Війна

Вітальня

Вода

Вулиця

Гардероб

Гелловін

Розгорнути всі (+36)



Адвент календар



Зимові канікули



Зала + кухня. Частина 2



Зала + кухня. Частина 1



Комп'ютерний клас



Вікна



Мапа України



Фізична мапа України



4. ОБИРАЄМО ОБ'ЄКТИ, ЗА ЯКИМ ХОВАТИМЕМО ПІДКАЗКУ\ЗАВДАННЯ.

Назва рівня

Продавець овочів

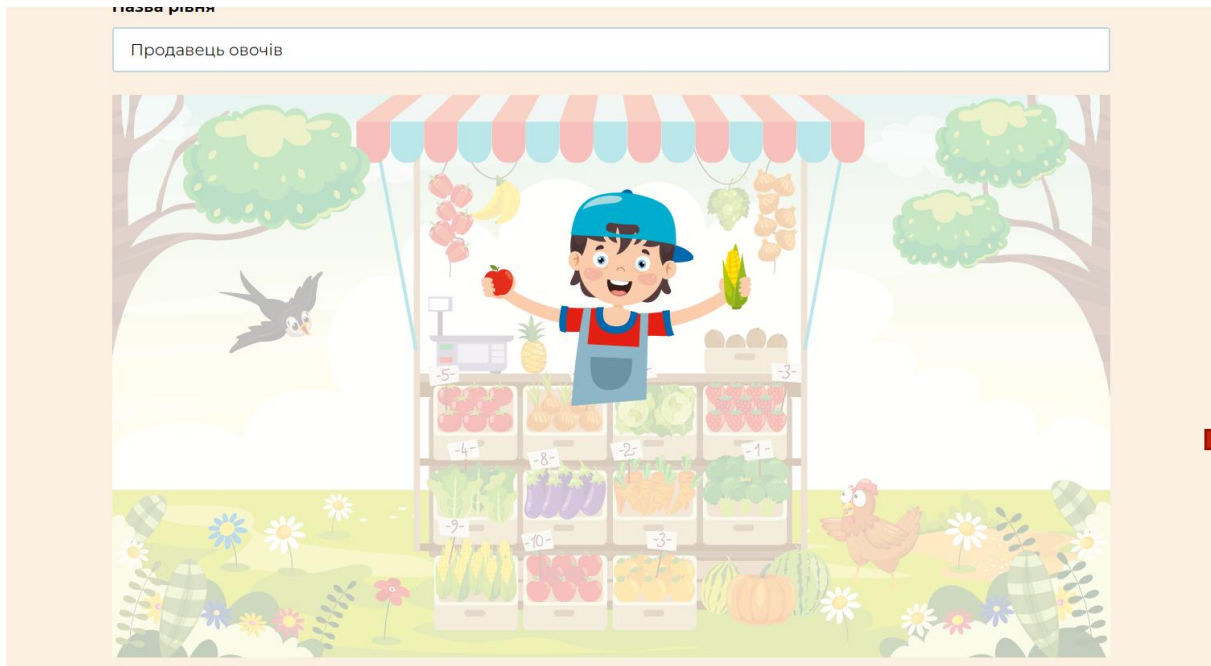


Оберіть об'єкт

[Переглянути опис](#)

- Продавець
- Лоток для овочів
- Лоток для овочів 2
- Лоток для овочів 3
- Лоток для овочів 4
- Лоток для овочів 5
- Лоток для овочів 6
- Лоток для овочів 7
- Лоток для овочів 8
- Лоток для овочів 9
- Лоток для овочів 10
- Лоток для овочів 11
- Банан
- Банан 2
- Виноград
- Цибуля
- Цибуля 2
- Цибуля 3
- Цибуля 4
- Цибуля 5
- Цибуля 6
- Цибуля 7
- Перець
- Перець 2
- Перець 3
- Перець 4
- Перець 5
- Перець 6
- Ваги
- Ананас
- Кавун
- Диня
- Гарбуз
- Ківі
- Ківі 2
- Ківі 3
- Ківі 4
- Лоток для овочів 12
- Помідор
- Помідор 2
- Помідор 3
- Цінник
- Помідор 4
- Помідор 5
- Помідор 6
- Помідор 7
- Помідор 8
- Цибуля 8
- Цибуля 9
- Цінник 2
- Цибуля 10
- Цибуля 11
- Цибуля 12
- Цінник 3
- Зелена капуста
- Зелена капуста 2
- Полуниця
- Полуниця 2
- Полуниця 3
- Полуниця 4
- Полуниця 5
- Полуниця 6
- Полуниця 7
- Цінник 4
- Полуниця 8
- Полуниця 9
- Полуниця 10
- Полуниця 11
- Цінник 5
- Китайська капуста
- Китайська капуста 2
- Китайська капуста 3
- Баклажан
- Баклажан 2
- Баклажан 3
- Цінник 6
- Баклажан 4
- Баклажан 5
- Баклажан 6
- Баклажан 7
- Яблуко
- Яблуко 2
- Яблуко 3
- Яблуко 4
- Цінник 7
- Яблуко 5
- Яблуко 6
- Яблуко 7
- Яблуко 8
- Апельсин
- Апельсин 2
- Апельсин 3
- Апельсин 4
- Апельсин 5
- Апельсин 6
- Апельсин 7
- Апельсин 8
- Цінник 8
- Апельсин 9
- Апельсин 10
- Морква
- Морква 2
- Морква 3
- Морква 4
- Морква 5
- Цінник 9
- Морква 6
- Морква 7
- Морква 8
- Морква 9
- Броколі
- Броколі 2
- Броколі 3
- Цінник 10
- Броколі 4
- Броколі 5
- Броколі 6
- Кукурудза
- Кукурудза 2
- Цінник 11
- Кукурудза 3
- Кукурудза 4
- Кукурудза 5
- Кукурудза 6
- Кукурудза 7
- Кукурудза 8
- Кукурудза 9
- Ластівка
- Курка
- Квітка 6
- Квітка 5
- Квітка 4
- Квітка 3
- Квітка 2
- Квітка 1

5. ВПИСУЄМО ЗАВДАННЯ І ВАРІАНТИ ВІДПОВІДІ.



Завдання, підказка або повідомлення перед введенням відповіді

What is it?

Назва об'єкта (для учня)

Продавець

Додаткові налаштування

- ✓ Об'єкт буде активним при наведенні курсору
- ✓ Для перегляду цієї підказки учню потрібно ввести відповідь

Варіанти правильної відповіді

grapes ✕

Grapes ✕

Додати варіант відповіді

Повідомлення або підказка після введення правильної відповіді

You've got the letter "r"

Щоб почати поиск, введіть здесь запрос.

6. ОБИРАЄМО ОБ'ЄКТ, ЯКИЙ БУДЕ ВИХОДОМ З РІВНЯ

Цінник ПІ Кукурудза 3 Кукурудза 4 Кукурудза 5 Кукурудза 6 Кукурудза 7 Кукурудза 8 Кукурудза 9

Ластівка Курка Квітка 6 Квітка 5 Квітка 4 Квітка 3 Квітка 2 Квітка 1

Повідомлення перед введенням ключа

You've got all the letters. Now make a word.

Назва об'єкта (для учня)

Ластівка

Додаткові налаштування

- Об'єкт буде активним при наведенні курсору
- Вихід з рівня ?

Умова для виходу з рівня

- Щоб вийти потрібен ключ
- Потрібно знайти і відкрити всі підказки (з відповідями і без відповідей)
- Для виходу достатньо відкрити підказки з відповідями

Варіанти правильної відповіді

fruits

Додати ключ

Повідомлення при успішному завершенні рівня або гри

7. НАЛАШТОВУЄМО ГРУ І ПУБЛІКАЦІЮ І ЗБЕРІГАЄМО.

Назва:

Предмет:

Рівень завдань:

- Обрати всі
- 3—4 роки
- 2 клас
- 6 клас
- 10 клас
- II курс
- VI курс
- 4—5 років
- 3 клас
- 7 клас
- 11 клас
- III курс
- Змішаний
- 5—6 років
- 4 клас
- 8 клас
- 12 клас
- IV курс
- Дорослі
- 1 клас
- 5 клас
- 9 клас
- I курс
- V курс

Зображення обкладинки:

Обрати файл на вашому ПК

Опис у бібліотеці вебквестів (учням цей опис не показується):

Цей квест націлений на повторення лексики по темі "Їжа"

Додайте посилання на джерела використаної інформації:

Платний вебквест: Варість:

Платний матеріал:

Активуйте професійний акаунт та заробляйте вже сьогодні! [Активувати PRO](#)

Прикріпи вгорі мого списку

Назва:

Предмет:

Рівень завдань:

- Обрати всі
- 3—4 роки
- 2 клас
- 6 клас
- 10 клас
- II курс
- VI курс
- 4—5 років
- 3 клас
- 7 клас
- 11 клас
- III курс
- Змішаний
- 5—6 років
- 4 клас
- 8 клас
- 12 клас
- IV курс
- Дорослі
- 1 клас
- 5 клас
- 9 клас
- I курс
- V курс

Зображення обкладинки:

Обрати файл на вашому ПК

Опис у бібліотеці вебквестів (учням цей опис не показується):

Обрати файл на вашому ПК

Опис у бібліотеці вебквестів (учням цей опис не показується):

Цей квест націлений на повторення лексики по темі "Їжа"

Додайте посилання на джерела використаної інформації:

Платний вебквест: Варість:

Платний матеріал:

Активуйте професійний акаунт та заробляйте вже сьогодні! [Активувати PRO](#)

Прикріпи вгорі мого списку

8. ВЕБКВЕСТ ЗБЕРЕЖЕНО У ВАШІЙ БІБЛІОТЕЦІ

Посилання Написати Додати в обране Менеджер доступів

Поскаржитися

Редувати вебквест

Закритий

Відкритий

З обмеженим доступом

Копіювати посилання

Переглянути в режимі відвідувача

Видалити вебквест Назавжди

Вебквест: Food

Англійська мова

5 клас, 6 клас

1 рівнів 6 підказок

Час виконання: 30 хвилин

Шаблон: Продавець овочів

01.02.2024

Обрати теку

ПОСИЛАННЯ ДЛЯ УЧНІВ на проходження цього вебквесту

ПРИЗНАЧИТИ В ЖУРНАЛ

ПРОЙТИ ВЕБКВЕСТ

ДОДАТИ У CLASSROOM Ви можете додати цей вебквест у Google Classroom

Опис вебквесту (учням цей опис не показується):

Мітка №4/7 Цінник 2 Завдання з відповіддю

Завдання: What is it?

Правильні варіанти відповіді: banana bananas

Відповідь на завдання: You've got the letter 'u'

Мітка №5/7 Яблуку Завдання з відповіддю

Завдання:

Рекомендуємо

Food

Мілейко Олена Валеріяна Англійська мова 20 грн

6 клас

TYPES OF FOOD PRODUCTS

Любич Валерія Володимирівна Англійська мова 41 грн

2—12 клас, I—VI курси, дорослі та змішані

Shopping in Rome

Любич Валерія Володимирівна Англійська мова 50 грн

2—12 клас, I—VI курси, дорослі та змішані

Christmas

Пікалова Наталя Олександрівна Англійська мова 33 грн

4—7 клас

Sports Quest

Мілейко Олена Валеріяна Англійська мова 30 грн

6 клас

[Дивитись ще >](#)

Повідомлення перед введенням ключа:

You've got all the letters. Now make a word.

Ключ:

Ключ: **fruits**

Повідомлення після введення ключа:
Great!

Мітка №2/7 Гарбуз Завдання з відповіддю

Завдання:

What is it?



Рекомендуємо

Food

Мілейко Олена Валеріяна Англійська мова 20 грн

6 клас

TYPES OF FOOD PRODUCTS

Любич Валерія Володимирівна Англійська мова 41 грн

2—12 клас, I—VI курси, дорослі та змішані

Shopping in Rome

Любич Валерія Володимирівна Англійська мова 50 грн

2—12 клас, I—VI курси, дорослі та змішані

Christmas

Пікалова Наталя Олександрівна Англійська мова 33 грн

4—7 клас

Sports Quest

Мілейко Олена Валеріяна Англійська мова 30 грн

6 клас

[Дивитись ще >](#)

Рекомендуємо

Food

Мілейко Олена Валеріяна Англійська мова 20 грн

6 клас

TYPES OF FOOD PRODUCTS

Любич Валерія Володимирівна Англійська мова 41 грн

2—12 клас, I—VI курси, дорослі та змішані

Shopping in Rome

Любич Валерія Володимирівна Англійська мова 50 грн

2—12 клас, I—VI курси, дорослі та змішані

Christmas

Пікалова Наталя Олександрівна Англійська мова 33 грн

4—7 клас

Sports Quest

Мілейко Олена Валеріяна Англійська мова 30 грн

6 клас

[Дивитись ще >](#)

Мітка №4/7 Цінник 2 Завдання з відповіддю

Завдання:

What is it?



Відповідь:

Правильні варіанти відповіді: **banana bananas**

Відповідь на завдання:

You've got the letter 'u'

Мітка №5/7 Яблуку Завдання з відповіддю

Завдання:



A word cloud featuring the phrase "thank you" in various languages and scripts. The central text "thank you" is written in large, bold, red letters. Surrounding it are numerous other words, including:

- danke** (German)
- 謝謝** (Chinese)
- ngiyabonga** (Zulu)
- teşekkür ederim** (Turkish)
- gracias** (Spanish)
- bedankt** (Dutch)
- obrigado** (Portuguese)
- dziękuję** (Polish)
- sukriya** (Hindi)
- terima kasih** (Indonesian)
- merci** (French)
- tasaluu** (Swahili)
- dhanyavadi** (Sinhala)
- mabalo** (Bambara)
- tapadh leat** (Irish Gaelic)
- moichackeram** (Tamil)
- maith agat** (Hindi)
- raibh maith agat** (Irish Gaelic)
- agat** (Sinhala)
- agat** (Tamil)
- agat** (Telugu)
- agat** (Kannada)
- agat** (Malayalam)
- agat** (Bengali)
- agat** (Gujarati)
- agat** (Marathi)
- agat** (Punjabi)
- agat** (Urdu)
- agat** (Sinhala)
- agat** (Tamil)
- agat** (Telugu)
- agat** (Kannada)
- agat** (Malayalam)
- agat** (Bengali)
- agat** (Gujarati)
- agat** (Marathi)
- agat** (Punjabi)
- agat** (Urdu)
- agat** (Sinhala)
- agat** (Tamil)
- agat** (Telugu)
- agat** (Kannada)
- agat** (Malayalam)
- agat** (Bengali)
- agat** (Gujarati)
- agat** (Marathi)
- agat** (Punjabi)
- agat** (Urdu)
- agat** (Sinhala)
- agat** (Tamil)
- agat** (Telugu)
- agat** (Kannada)
- agat** (Malayalam)
- agat** (Bengali)
- agat** (Gujarati)
- agat** (Marathi)
- agat** (Punjabi)
- agat** (Urdu)
- agat** (Sinhala)
- agat** (Tamil)
- agat** (Telugu)
- agat** (Kannada)
- agat** (Malayalam)
- agat** (Bengali)
- agat** (Gujarati)
- agat** (Marathi)
- agat** (Punjabi)
- agat** (Urdu)